

Návod na montáž Lamelové pneumatiky



Úkon, pracovní postup, zobrazení

Přehled součástí:

- 1) 1x Lamelová pneumatika.





- 2) 10x Vrut do plastu 5x20 torx se zapustnou hlavou ZN




Postup montáže Pneumatiky

- 1) ZKONTROLOVAT, ZDA-LI JE VELKÝ RÁFEK NA STRANĚ, KDE **NEJSOU** SMĚROVÉ ŠIPKY.





2) Na pneumatiku nasadíme malý ráfek.



- 3) Do malého ráfku nasadit a utáhnout 5ks vrtů
(Vrut do plastu 5x20 torx) . Utahujeme zásadně do kříže.



- 4) Pneumatiku otočit a do velkého ráfku nasadit a utáhnout 5ks vrtů.

